





Schnellsuche nach Produkten, Firmen, News

Home News Newsletter

Über uns Leistungen



	Produkt-Bereiche
	Rohbau
	Ausbau
	HT Heizung/Sanitär/Lüftung
	HT Elektrotechnik
	Garten- und Außenanlagen
	Tiefbau / Entwässerung
	Sonstige Bereiche
	Firmen-Übersicht
	A - Z
	Neueintrag
	Service / Downloads
	Produkt-Systeme
	Ausschreibungstexte
	CAD-Details
	Preise / Artikel
	Normenverzeichnis
	Termine
	Branchenbuch
	Gewerbe / Verarbeiter
	Baustoffhandel
	Planungsbüros
	Bausachverständige

STURM AUßENTÜREN - EGAL OB NORMALE HAUSTÜR ODER PASSIVHAUSTÜR

„Sturm – Feuerschutztüren aus Holz“, das ist seit langem der Slogan des Türspezialisten in Unken. Jetzt folgt Sturm endlich dem Wunsch vieler Kunden und fertigt, als Ergänzung zu den seit Jahrzehnten bewährten Sondertüren, nun auch Außentüren.

Mit den Türen **Clima Top Eco** und **Clima Top Plus** (UD = 0,663 W/(m²K), Q100 = 2,17 m³/(hm)) wird das Sortiment um Produkte ergänzt, welche dem neuesten Stand des Qualitätshandwerks und der Energiespar-Technik entsprechen. Ihr Materialaufbau und der ökologische Dämmstoff sorgen innen für eine hohe Oberflächentemperatur und außen für geringstmöglichen Strahlungswärmeverlust. So kommt es auch im Eingangsbereich zu keinem Kaltluftabfall und bleibt behaglich warm.

Seit einigen Jahren schon beschäftigt sich die Sturm GmbH damit, innovative und energieeffiziente, Türen unter ökologischen und ökonomischen Gesichtspunkten zu entwickeln. Durch eine enge Zusammenarbeit und dem Erfahrungsaustausch mit Partnern, Universitäten, Fachhochschulen und Forschungsstätten, sorgt Sturm dafür, dass die Kunden schon heute von der Technik von morgen, von höchsten Qualitätsstandards und einem optimalen Preis-Leistungs-Verhältnis profitieren. Und es wären keine typischen Türen von Sturm, wären nicht auch Feuerschutz EI230 C und Einbruchschutz bis WK3 möglich.

Technische Details der Konstruktion: Überfälzt mit Doppelfalz oder stockbündig mit spezieller Kunststoffschwelle, Maueranschluss gefälzt in Kork bzw. eingeputzt. Auf Wunsch mit Panik EN 179 und EN 1125, nach innen und außen öffnend und verdeckter Mitnehmerklappe. Durchgangslichte 1-flgl. max. B1200 x H2400 mm, Durchgangslichte 2-flgl. max. B2400 x H2440 mm

www.feuerschutztuer.com



[Informationsanfrage](#)

[Firmeninformation](#)